



## Transport Wegbeschreibung:

Bitte korrekt ausfüllen, damit unnötige Kosten durch falsche oder fehlende Angaben vermieden werden.

Artikelnummer:\*

Außenmaße lt. Katalog: Höhe:\*

Breite:\*

Tiefe:\*

Gewicht:\*

## Transportweg außerhalb des Gebäudes/Zufahrt zum Gebäude:

Ebenerdig, keine Stufen?:\*      Ja      Nein

Sind die Stufen von einem LKW mit rückseitiger Hebebühne überbrückbar?      Ja      Nein

Stufenanzahl:

Gibt es vorstehende Stufenkanten?      Ja      Nein

Oberfläche der Stufen:  
(z. B.: Beton, Marmor, Fliesen, etc.)

Oberfläche des Transportweges:  
(z. B.: Beton, Marmor, Fliesen, etc.)

Verladerampe vorhanden?      Ja      Nein

## Transportweg im Gebäude:

Ebenerdig, keine Stufen?:\*      Ja      Nein      Gibt es vorstehende Stufenkanten?      Ja      Nein

Stufenanzahl:

Treppenart Nr.:  
(siehe Skizzen S. 3.):

Treppenbauart:  
(z. B. Holz, Stahl, Beton etc.)

Treppe freistehend?      Ja      Nein

Treppe untermauert?      Ja      Nein

kleinste Maß der Treppe in cm:  
(Verengungen beachten wie Treppengeländer)

Lichte Höhe:

Treppenbreite:

Podestbreite (falls vorhanden):

Podesttiefe (falls vorhanden):

Treppengeländer abschraubbar?      Ja      Nein

Oberfläche der Stufen:  
(z. B.: Beton, Marmor, Fliesen, etc.)

Oberfläche des Transportweges:

PVC?      Ja      Nein

Marmor?      Ja      Nein

Kunststein?      Ja      Nein

Teppichboden?      Ja      Nein

Granit?      Ja      Nein

Fliesen?      Ja      Nein

Laminat?      Ja      Nein

Parkettboden?      Ja      Nein

Ist die Belastbarkeit des Transportweges und des Aufstellplatzes für das oben aufgeführte Gewicht ausreichend?


Kann jede Treppenstufe mit dem Schrank Gewicht belastet werden?      Ja      Nein

## Hinweis zum Tresortransport

Tresore können nicht vollständig senkrecht transportiert werden. Bitte prüfen Sie, ob auf dem Transportweg enge 90°-Kurven vorhanden sind.

Sind enge 90°-Kurven im Transportweg vorhanden?                      Ja            Nein

**Falls Ja, bitte hier entsprechende Fotos zur besseren  
Einschätzung bereit stellen:**



## Lifttransport:

Kann der Transport mit einem vorhandenen Lift vorgenommen werden?    Ja            Nein

Ist der Lifttransport zusätzlich zum Treppentransport nötig?                      Ja            Nein

Hält der Lift das Schrankgewicht aus?                      Ja            Nein

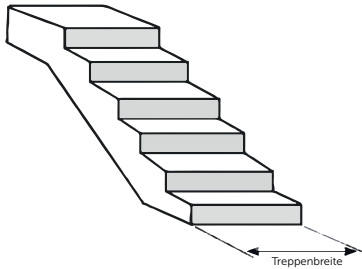
Maße des Liftes in cm:                      H            B            T

Türdurchgang des Liftes in cm:    H            B

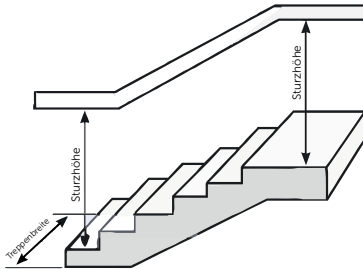
mit \* gekennzeichnete Felder sind Pflichtfelder

## TREPPENARTEN (EINE AUSWAHL DER MÖGLICHKEITEN)

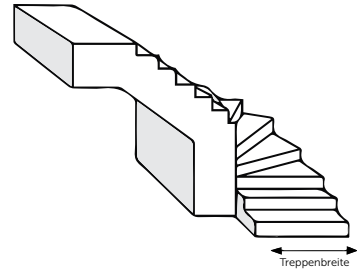
Gerne können Sie uns auch Skizzen oder Fotos Ihrer Treppe zu schicken, bzw. die Skizzen beschriften.



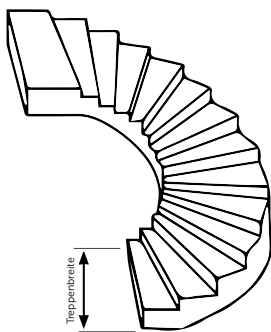
**Abb. A:** gerade Treppe ohne Unterzug



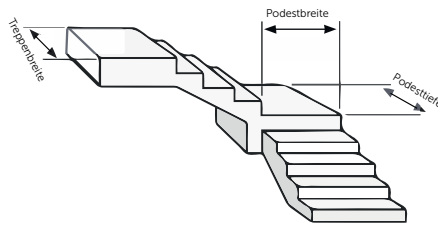
**Abb. B:** gerade Treppe mit Unterzug



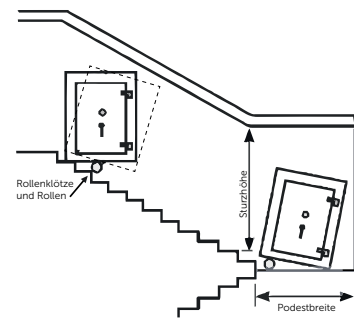
**Abb. C:** Treppe mit einem 90° Wendepunkt



**Abb. D:** Wendeltreppe 180° gebogen



**Abb. E:** Treppe 90° abgewinkelt mit Podest



**Abb. F:** Treppe 180° abgewinkelt mit Podest

### Wichtig!

Bitte geben Sie unbedingt an, um welchen Treppentyp es sich handelt. Des Weiteren bitten wir, sämtliche Maße immer an der engsten Stelle zu messen (unbedingt auch das Geländer beachten, sofern vorhanden). Bei Treppen mit Unterzüge bitte auch die lichten Höhen von den Stufen zur Decke angeben. Bei gewendelten Treppen bitten wir Sie, den Wendelgrad (90°, 180°, 270° etc.) mitzuteilen. Beim Geländer bitte immer angeben ob einseitig (links oder rechts) oder doppelseitig.

Sollten Sie anstatt eines Geländers eine Ummauerung nutzen, bitten wir ebenfalls dies bekannt zugeben (mit Angabe der lichten Maße). Diesbezüglich können Sie selbstverständlich kurz eigene Skizzen anfertigen oder direkt auf unseren Mustertreppen diese Maße leserlich einzeichnen. Sollten Sie mehrere Treppen haben (z.B. außen am Gebäude 3 Stufen und innen eine Treppe 90° gewinkelt mit 10 Stufen), bitte alle Typen einzeichnen mit Angabe der Anzahl und Maße lt. Beschreibung. Preisstand für Vertragsgarheiten 1. Februar 2001. Preisänderungen vorbehalten.

Die Pauschalpreise, die für den Transport verrechnet werden, setzen voraus, dass der Aufstellungsort (Verwendungsstelle) und der Transportweg frei zugänglich sind. Der Kunde versichert hiermit, dass seine Angaben über den Lieferort und die von ihm gemachte Transportweg Beschreibung richtig ist und ihm weiters die Maße (Gewicht, Außenmaße inkl. Beschläge, Innenmaße, etc.) des bestellten Tresors laut Prospekt bekannt sind. Wir möchten ausdrücklich festhalten, dass Maßdifferenzen und Maßabweichungen fertigungsbedingt sind und entsprechende Toleranzen einzurechnen sind. Falls sich bei der Anlieferung vor Ort Abweichungen zu den Angaben ergeben und aufgrund dieser falschen Angaben Eingriffe an einem Gebäude (Verbreiterung von Türöffnungen, De- und Remontage von Geländern, Stapler oder Gerüste oder Hubzüge notwendig usw.) vorgenommen werden müssten bzw. eine Krangestellung notwendig wird, um den Tresor nach Kundenwunsch zuzustellen, dann hat Fa. Rottner Tresor das Recht den Transportauftrag zu verweigern und vom Auftrag zurück zu treten ohne dass der Kunde irgendwelche Ansprüche daraus ableiten kann. Alle bis zu diesem Zeitpunkt angefallenen Kosten (wie bereits erfolgte Vor Transporte und Anfahrten etc.) werden dem Kunden in Rechnung gestellt. Für derartige Spezialtransporte und Eingriffe in Gebäudebestände müssen speziell dafür ausgerüstete Schwertlast-Transport Firmen beauftragt werden. Die Beauftragung muss direkt zwischen Kunden und Spezialfirma erfolgen und hat mit unseren Standard-Transporten keinerlei Verbindung mehr. Inseltransporte auf Anfrage.

Wir empfehlen, bei engen Türen oder verwinkelten Treppen und schmalen Stufen bzw. bei komplizierten Transporten den Service einer Ortsbesichtigung durch den Frachtführer durchführen zu lassen, um spätere Unannehmlichkeiten zu vermeiden.

Ort, Datum und Unterschrift\*

Name in Blockbuchstaben\*

Bitte dieses Formular vom Kunden unterzeichnet an uns retour senden:

✉ Rottner Tresor GmbH  
Ther 17, 4880 St. Georgen i. Att.  
Österreich

@ office@rottner-tresor.at

☎ AT +43 (0) 7667 66 00 80

